

## گزارش عملکرد ارزیابی شونده

دوره ارزیابی: سال ۱۳۹۵

### جدول راهنمای علایم وضعیت

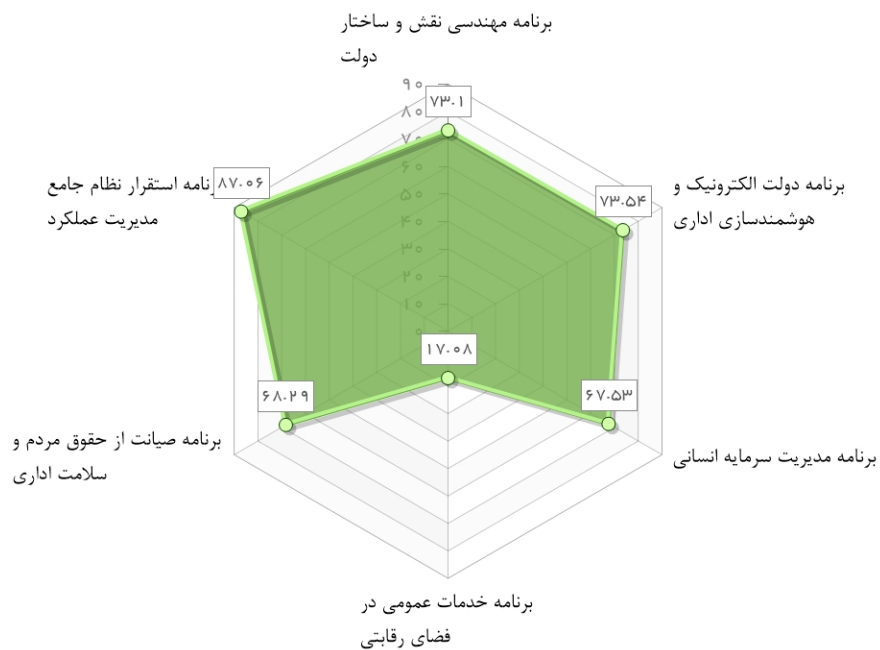
محدوده	شرح وضعیت	علامت وضعیت
٪۱۰۰ - ٪۹۰.۰۰	عالی	●
٪۸۹.۹۰ - ٪۷۵.۰۰	خوب	◆
٪۷۴.۹۰ - ٪۶۰.۰۰	متوسط	■
٪۵۹.۹۰ - ٪۰	ضعیف	▲

## اداره کل جهاد کشاورزی

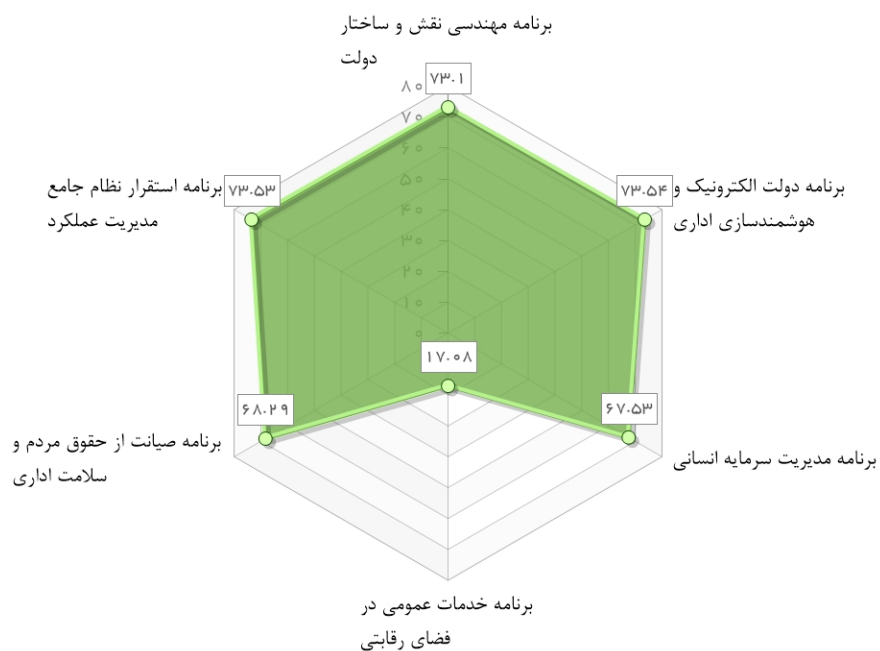
### جدول وضعیت محورها بر اساس ارزیابی شاخص های عمومی

ردیف	محور	سقف امتیاز	خودارزیابی			کارشناسی			نهایی	
			سقف امتیاز مصداق دار	امتیاز کسب شده	درصد تحقق	سقف امتیاز مصداق دار	امتیاز کسب شده	درصد تحقق	سقف امتیاز مصداق دار	امتیاز کسب شده
۱	برنامه مهندسی نقش و ساختار دولت	۱۶۰.۰۰	۱۶۰.۰۰	۱۶۰.۰۰	۱۰۰.۰۰	۱۴۵.۰۰	۱۰۶.۰۰	۷۳.۱۰	۱۰۶.۰۰	۷۳.۱۰
۲	برنامه دولت الکترونیک و هوشمندسازی اداری	۲۵۰.۰۰	۲۵۰.۰۰	۲۵۰.۰۰	۱۰۰.۰۰	۲۵۰.۰۰	۱۸۳.۸۵	۷۳.۵۴	۱۸۳.۸۵	۷۳.۵۴
۳	برنامه مدیریت سرمایه انسانی	۱۹۰.۰۰	۱۹۰.۰۰	۱۹۰.۰۰	۱۰۰.۰۰	۱۵۰.۰۰	۱۰۱.۳۰	۶۷.۵۳	۱۰۱.۳۰	۶۷.۵۳
۴	برنامه خدمات عمومی در فضای رقابتی	۶۰.۰۰	۶۰.۰۰	۶۰.۰۰	۱۰۰.۰۰	۶۰.۰۰	۱۰.۲۵	۱۷.۰۸	۱۰.۲۵	۱۷.۰۸
۵	برنامه صیانت از حقوق مردم و سلامت اداری	۱۷۰.۰۰	۱۷۰.۰۰	۱۷۰.۰۰	۱۰۰.۰۰	۱۷۰.۰۰	۱۱۶.۱۰	۶۸.۲۹	۱۱۶.۱۰	۶۸.۲۹
۶	برنامه استقرار نظام جامع مدیریت عملکرد	۱۷۰.۰۰	۱۷۰.۰۰	۱۷۰.۰۰	۱۰۰.۰۰	۱۷۰.۰۰	۱۲۵.۰۰	۷۳.۵۳	۱۴۸.۰۰	۸۷.۰۶

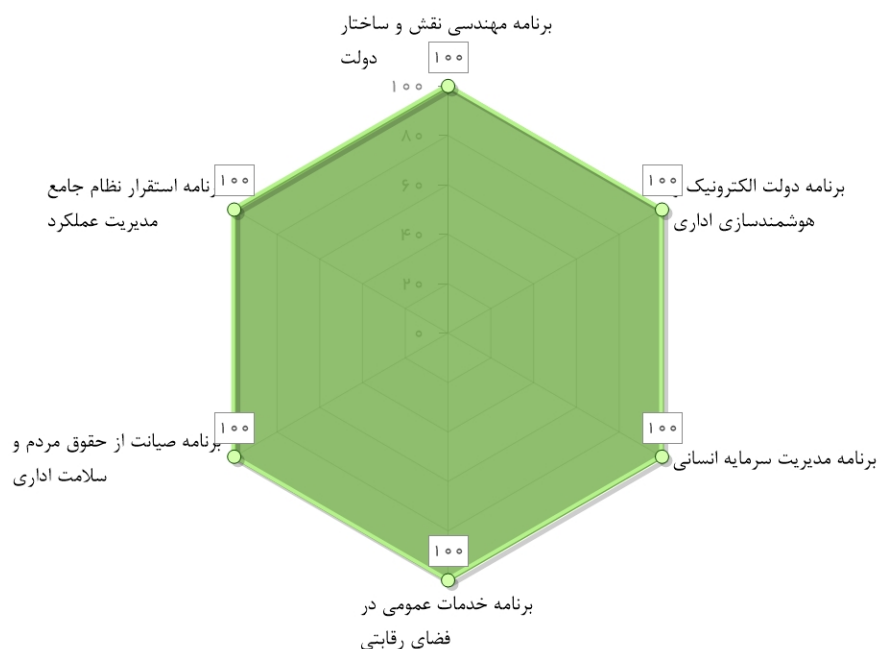
نمودار وضعیت محورها سطح نهایی بر اساس ارزیابی شاخص های عمومی



### نمودار وضعیت محورها سطح کارشناسی بر اساس ارزیابی شاخص های عمومی



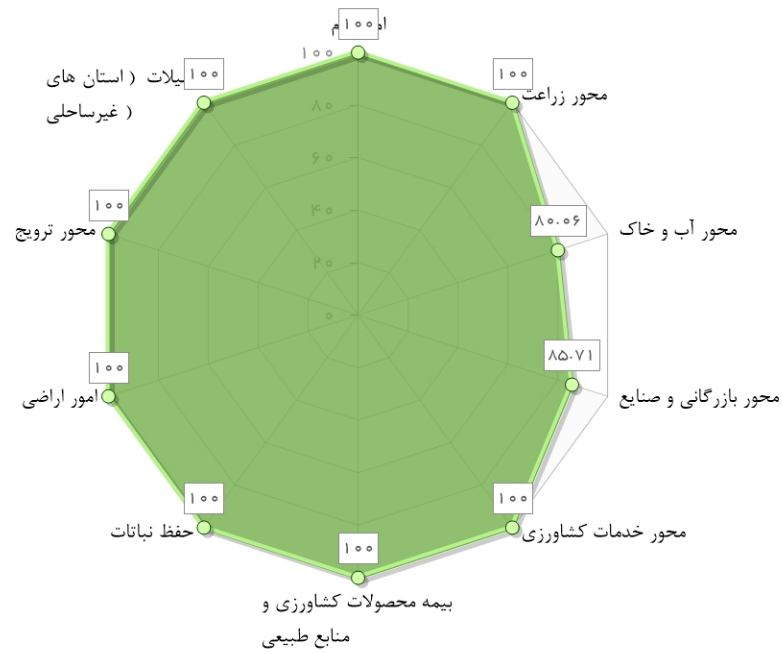
### نمودار میانگین محورها سطح خودارزیابی بر اساس ارزیابی شاخص های عمومی



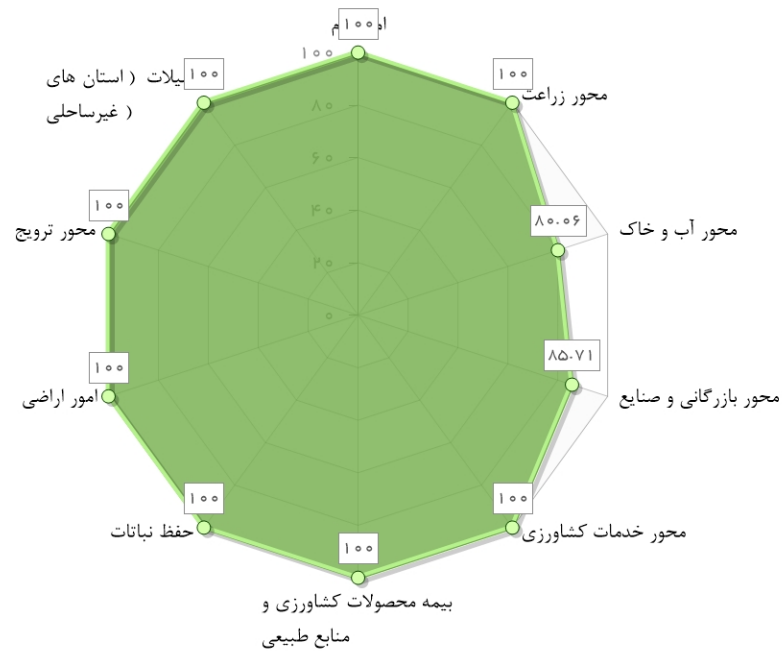
جدول وضعیت محورها بر اساس ارزیابی شاخص های اختصاصی

ردیف	محور	سقف امتیاز	خودارزیابی			کارشناسی			نهایی	
			سقف امتیاز مصداق دار	امتیاز کسب شده	درصد تحقق	سقف امتیاز مصداق دار	امتیاز کسب شده	درصد تحقق	سقف امتیاز مصداق دار	امتیاز کسب شده
۱	امور دام	۲۱۰.۰۰	۲۱۰.۰۰	۲۱۰.۰۰	۲۱۰.۰۰	۲۱۰.۰۰	۲۱۰.۰۰	۲۱۰.۰۰	۲۱۰.۰۰	۱۰۰.۰۰
۲	محور زراعت	۲۵۰.۰۰	۲۵۰.۰۰	۲۵۰.۰۰	۲۵۰.۰۰	۲۵۰.۰۰	۲۵۰.۰۰	۲۵۰.۰۰	۲۵۰.۰۰	۱۰۰.۰۰
۳	محور آب و خاک	۱۵۰.۰۰	۱۵۰.۰۰	۱۵۰.۰۰	۱۵۰.۰۰	۱۲۰.۰۹	۸۰.۰۶	۱۲۰.۰۹	۱۵۰.۰۰	۸۰.۰۶
۴	محور بازرگانی و صنایع	۳۵.۰۰	۳۵.۰۰	۳۵.۰۰	۳۵.۰۰	۳۰.۰۰	۸۵.۷۱	۳۰.۰۰	۳۵.۰۰	۸۵.۷۱
۵	محور خدمات کشاورزی	۲۵.۰۰	۲۵.۰۰	۲۵.۰۰	۲۵.۰۰	۲۵.۰۰	۲۵.۰۰	۲۵.۰۰	۲۵.۰۰	۱۰۰.۰۰
۶	بیمه محصولات کشاورزی و منابع طبیعی	۵۰.۰۰	۵۰.۰۰	۵۰.۰۰	۵۰.۰۰	۵۰.۰۰	۵۰.۰۰	۵۰.۰۰	۵۰.۰۰	۱۰۰.۰۰
۷	حفظ نباتات	۸۰.۰۰	۸۰.۰۰	۸۰.۰۰	۸۰.۰۰	۸۰.۰۰	۸۰.۰۰	۸۰.۰۰	۸۰.۰۰	۱۰۰.۰۰
۸	امور اراضی	۹۰.۰۰	۹۰.۰۰	۹۰.۰۰	۹۰.۰۰	۹۰.۰۰	۹۰.۰۰	۹۰.۰۰	۹۰.۰۰	۱۰۰.۰۰
۹	محور ترویج	۳۰.۰۰	۳۰.۰۰	۳۰.۰۰	۳۰.۰۰	۳۰.۰۰	۳۰.۰۰	۳۰.۰۰	۳۰.۰۰	۱۰۰.۰۰
۱۰	شیلات ( استان های غیر ساحلی )	۸۰.۰۰	۸۰.۰۰	۸۰.۰۰	۸۰.۰۰	۸۰.۰۰	۸۰.۰۰	۸۰.۰۰	۸۰.۰۰	۱۰۰.۰۰

نمودار وضعیت محورها سطح نهایی بر اساس ارزیابی شاخص های اختصاصی



نمودار وضعیت محورها سطح کارشناسی بر اساس ارزیابی شاخص های اختصاصی



نمودار میانگین محورها سطح خودارزیابی بر اساس ارزیابی شاخص های اختصاصی

