



گزارش عملکرد ارزیابی شونده

تاریخ تهیه گزارش: ۱۳۹۸/۰۶/۲۳

دوره ارزیابی: سال ۱۳۹۷

جدول راهنمای علایم وضعیت

محدوده	شرح وضعیت	علامت وضعیت
٪۱۰۰ - ٪۹۰.۰	عالی	●
٪۸۹.۹ - ٪۷۵.۰	خوب	◆
٪۷۴.۹ - ٪۶۰.۰	متوسط	■
٪۵۹.۹ - ٪۰	ضعیف	▲

گزارش وضعیت امتیاز ارزیابی شوندهگان به ازای شاخص ارزیابی

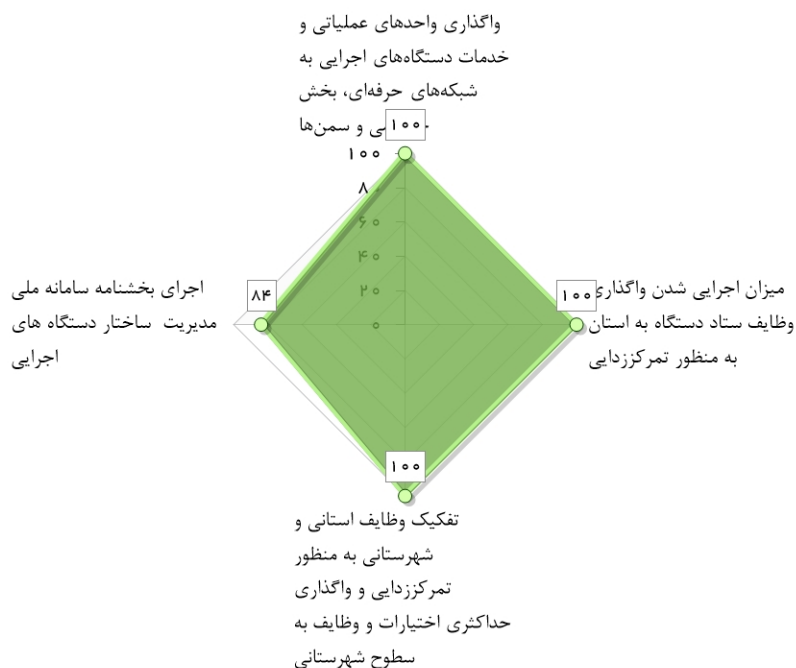
اداره کل جهاد کشاورزی

وضعیت شاخص بر اساس ارزیابی عمومی سطح نهایی

وضعیت شاخص بر اساس ارزیابی عمومی در محور اصلاح ساختار سازمانی

ردیف	شاخص	توضیحات	واحد سنجش	سقف امتیاز	سقف امتیاز مصداق دار	هدف	عملکرد	امتیاز	درصد تحقق
۱	واگذاری واحدهای عملیاتی و خدمات دستگاه‌های اجرایی به شبکه‌های حرفه‌ای، بخش خصوصی و سمن‌ها	مستندات قابل ارائه از سوی دستگاه: گزارش اقدامات انجام شده در رابطه با واگذاری واحدهای عملیاتی و خدمات دستگاه بر اساس برنامه مصوب و قراردادهای منعقد شده	درصد	۵۰.۰	۵۰.۰	-	-	۵۰.۰	۱۰۰.۰
۲	میزان اجرایی شدن واگذاری وظایف ستاد دستگاه به استان به منظور تمرکززدایی	نحوه سنجش بر اساس تحقق هدف تفاهم نامه، مستندات قابل ارائه از سوی دستگاه: ارائه فهرست کامل وظایف و اختیارات واگذار شده از ستاد به استان و گزارش میزان اجرایی شدن آنها (جدول ضمیمه شاخص تکمیل گردد)	تعداد	۲۵.۰	۲۵.۰	۸.۰	۸.۰	۲۵.۰	۱۰۰.۰
۳	تفکیک وظایف استانی و شهرستانی به منظور تمرکززدایی و واگذاری حداکثری اختیارات و وظایف به سطوح شهرستانی	این شاخص برای دستگاههای فاقد واحد شهرستانی، عدم مصداق است. مستندات قابل ارائه از سوی دستگاه: ارائه فهرست کامل وظایف و اختیارات واگذار شده از استان به شهرستان و گزارش میزان اجرایی شدن آنها (جدول ضمیمه شاخص تکمیل گردد)	درصد	۲۰.۰	۲۰.۰	-	-	۲۰.۰	۱۰۰.۰
۴	اجرای بخشنامه سامانه ملی مدیریت ساختار دستگاه‌های اجرایی	نحوه سنجش بر اساس اطلاعات مندرج در سامانه ساختار. نیاز به ارائه مستند نمی باشد.	درصد	۳۰.۰	۳۰.۰	-	-	۲۵.۲	۸۴.۰

نمودار وضعیت ارزیابی عمومی در محور اصلاح ساختار سازمانی سطح نهایی

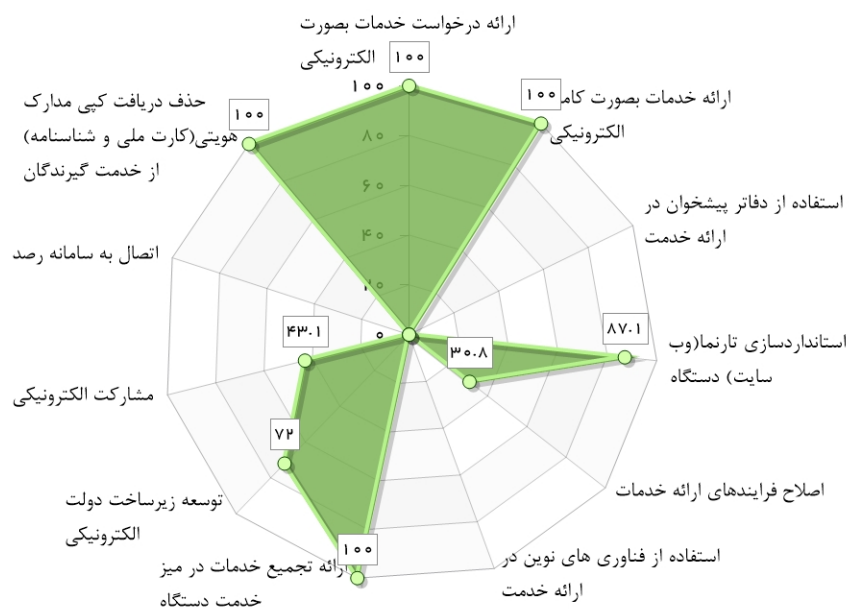


وضعیت شاخص بر اساس ارزیابی عمومی در محور توسعه دولت الکترونیک

ردیف	شاخص	توضیحات	واحد سنجش	سقف امتیاز	سقف امتیاز مصداق دار	هدف	عملکرد	امتیاز	درصد تحقق
۱	ارائه درخواست خدمات بصورت الکترونیکی	نحوه سنجش بر اساس تحقق اهداف سال ۹۷ تفاهم نامه. نیاز به ارائه مستند نمی باشد.	تعداد	۲۰۰	۲۰۰	۵۴۰	۵۶۰	۲۰۰	۱۰۰۰
۲	ارائه خدمات بصورت کاملا الکترونیکی	نحوه سنجش بر اساس تحقق اهداف سال ۹۷ تفاهم نامه. نیاز به ارائه مستند نمی باشد.	تعداد	۴۰۰	۴۰۰	۵۴۰	۵۶۰	۴۰۰	۱۰۰۰
۳	استفاده از دفاتر پیشخوان در ارائه خدمت	نحوه سنجش بر اساس تحقق اهداف سال ۹۷ تفاهم نامه. ارائه مستندات مرتبط در سامانه.	تعداد	۱۵۰	۱۵۰	۵۰۰	-	۰	۰
۴	استانداردسازی تارنما(وب سایت) دستگاه	نحوه سنجش بر اساس چک لیست راهنمای ارزیابی شاخص. نیاز به ارائه مستند نمی باشد.	درصد	۳۵۰	۳۵۰	-	-	۳۰.۵	۸۷.۱
۵	اصلاح فرایندهای ارائه خدمات	تعداد خدمات قابل بهبود فرایند طی سال ۹۷ تفاهم نامه به عنوان هدف وارد گردد. جداول ضمیمه شاخص تکمیل گردد.	تعداد	۵۰۰	۵۰۰	۱۳۰	۴۰	۱۵.۴	۳۰.۸
۶	استفاده از فناوری های نوین در ارائه خدمت	مستندات قابل ارائه از سوی دستگاه: ارائه مستندات مرتبط با نماگرهای شاخص.	درصد	۲۰۰	۲۰۰	-	-	۰	۰
۷	ارائه تجمیع خدمات در میز خدمت دستگاه	ارائه مستندات مرتبط با شاخص	درصد	۳۰۰	۳۰۰	۱۰۰۰	۱۰۰۰	۳۰۰	۱۰۰۰

۸	توسعه زیرساخت دولت الکترونیکی	نحوه سنجش بر اساس تحقق نام ارائه مستندات مرتبط با نماگرهای شاخص	درصد	۲۵.۰	۲۵.۰	-	-	۱۸.۰	۷۲.۰	■
۹	مشارکت الکترونیکی	مستندات قابل ارائه از سوی دستگاه: ارائه مستندات مرتبط با نماگرهای شاخص	درصد	۲۵.۰	۲۵.۰	-	-	۱۰.۸	۴۳.۱	▲
۱۰	اتصال به سامانه رصد	مستندات قابل ارائه از سوی دستگاه: ارائه مستندات مرتبط با نماگر شاخص	درصد	۲۰.۰	۰.۰	عدم مصداق	عدم مصداق	عدم مصداق	عدم مصداق	
۱۱	حذف دریافت کپی مدارک هویتی (کارت ملی و شناسنامه) از خدمت گیرندگان	مستندات قابل ارائه از سوی دستگاه: ارائه مستندات مرتبط با شاخص.	درصد	۲۰.۰	۲۰.۰	۱۰۰.۰	۱۰۰.۰	۲۰.۰	۱۰۰.۰	●

نمودار وضعیت ارزیابی عمومی در محور توسعه دولت الکترونیک سطح نهایی

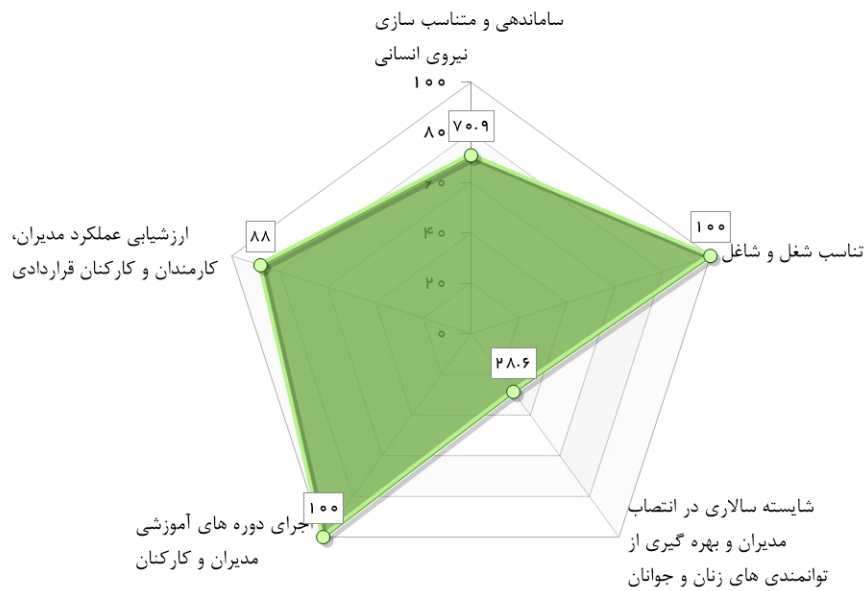


وضعیت شاخص بر اساس ارزیابی عمومی در محور مدیریت سرمایه انسانی

ردیف	شاخص	توضیحات	واحد سنجش	سقف امتیاز	سقف امتیاز مصداق دار	هدف	عملکرد	امتیاز	درصد تحقق
۱	ساماندهی و متناسب سازی نیروی انسانی	نیاز به ارائه مستند نمی باشد. اطلاعات زیرشاخص ۳-۱-۴ و ۳-۱-۶ در جدول ضمیمه درج گردد. در صورت عدم تکمیل جدول ضمیمه، امتیاز شاخص صفر می گردد.	درصد	۶۰.۰	۵۰.۰	-	-	۳۵.۵	۷۰.۹
۲	تناسب شغل و شاغل	مستندات قابل ارائه از سوی دستگاه: جدول شماره ۶ و ۷ در قسمت دستورالعمل شاخص تکمیل و در سامانه به عنوان فایل، ضمیمه گردد.	درصد	۱۰۰.۰	۱۰۰.۰	-	-	۱۰.۰	۱۰۰.۰

 ۲۸.۶	۱۰۰	-	-	۳۵.۰	۳۵.۰	درصد	<p>مستندات قابل ارائه از سوی دستگاه: جدول شماره ۸ در قسمت دستورالعمل شاخص تکمیل و در سامانه به عنوان فایل، ضمیمه گردد.</p>	<p>شایسته سالاری در انتصاب مدیران و بهره گیری از توانمندی های زنان و جوانان</p>	۳
 ۱۰۰۰	۵۰۰	-	-	۵۰۰	۵۰۰	درصد	<p>مستندات قابل ارائه از سوی دستگاه:- ارائه گزارش عملکرد از دوره های آموزشی اجرا شده برای مدیران و کارمندان واحد استانی شامل: گزارش مدیریتی از برنامه ریزی و اجرای دوره ها، تعداد دوره، مجری دوره، مدرس دوره و.....</p> <p>- ارائه مستندات بانک اطلاعاتی مدرسان واجد شرایط و اطلاعات مدرسان مورد استفاده</p> <p>- ارائه فهرست مؤسسات آموزشی طرف قرارداد برای اجرای دوره های آموزشی کارکنان در سال ۱۳۹۷</p> <p>- ارائه چند نمونه از گواهینامه های صادره شده در سال ۱۳۹۷</p> <p>- ارائه مستندات تشکیل شناسنامه آموزشی برای کارمندان و مدیران</p> <p>- ارائه مدرکی مبنی بر اعلام نسخه ای از برنامه های آموزشی سالانه مصوب مدیران و کارکنان (رسمی ، پیمانی و قرارداد) به سازمان مدیریت و برنامه ریزی استان</p>	<p>اجرای دوره های آموزشی مدیران و کارکنان</p>	۴
 ۸۸.۰	۱۷.۶	-	-	۲۰.۰	۲۰.۰	درصد	<p>مستندات قابل ارائه از سوی دستگاه: ارائه تصویر نمونه فرم های تکمیل شده ارزشیابی مدیران، کارکنان رسمی، پیمانی و قراردادی و تصاویر منوهای مربوط به سامانه مدیریت عملکرد دستگاه و نمونه گزارش مربوطه، تصاویر منوها و دموهای نرم افزار ارزشیابی عملکرد</p>	<p>ارزشیابی عملکرد مدیران، کارمندان و کارکنان قراردادی</p>	۵

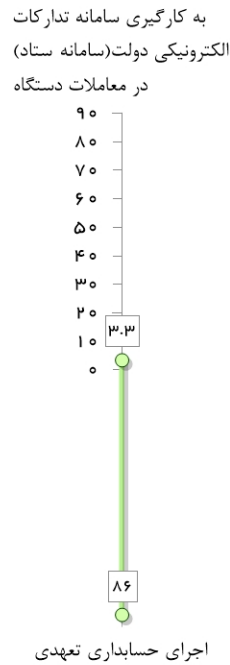
نمودار وضعیت ارزیابی عمومی در محور مدیریت سرمایه انسانی سطح نهایی



وضعیت شاخص بر اساس ارزیابی عمومی در محور شفافیت و مدیریت مالی

ردیف	شاخص	توضیحات	واحد سنجش	سقف امتیاز	سقف امتیاز مصداق دار	هدف	عملکرد	امتیاز	درصد تحقق
۱	به کارگیری سامانه تدارکات الکترونیکی دولت(سامانه ستاد)در معاملات دستگاه	نحوه سنجش بر اساس اطلاعات مندرج در سامانه ستاد و با توجه به شیوه نامه ارزیابی شاخص.ارزیابی این شاخص توسط مرکز توسعه تجارت الکترونیکی وزارت صنعت، معدن و تجارت صورت می گیرد.نیاز به ارائه مستند نمی باشد. در صورت عدم تکمیل جدول ضمیمه، امتیاز شاخص صفر می گردد.	درصد	۳۰۰	۳۰۰	۱۰۰۰	۳۳	۱۰	۳۳ ▲
۲	اجرای حسابداری تعهدی	ارزیابی این شاخص توسط اداره کل امور اقتصادی و دارایی استان صورت می گیرد. تصویر صورت های مالی مندرج در نظام حسابداری بخش عمومی و استاندارد شماره (۱) با عنوان نحوه ارائه صورت های مالی، چک لیست تهیه شده توسط معاونت نظارت مالی و خزانه داری کل کشور.	درصد	۳۰۰	۳۰۰	-	-	۲۵.۸	۸۶.۰ ◆

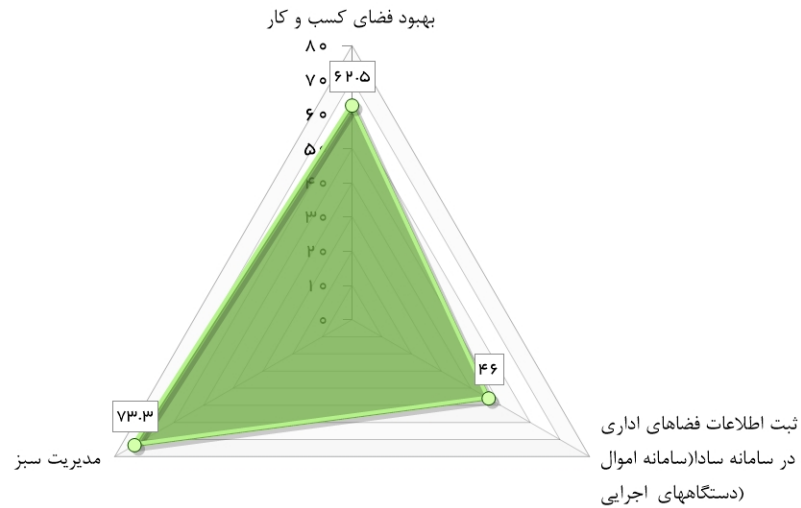
نمودار وضعیت ارزیابی عمومی در محور شفافیت و مدیریت مالی سطح نهایی



وضعیت شاخص بر اساس ارزیابی عمومی در محور بهبود فضای کسب و کار و ارتقای بهره وری

ردیف	شاخص	توضیحات	واحد سنجش	سقف امتیاز	سقف امتیاز مصداق دار	هدف	عملکرد	امتیاز	درصد تحقق
۱	بهبود فضای کسب و کار	ارزیابی این شاخص، توسط وزارت امور اقتصادی و دارایی انجام خواهد گرفت. نیاز به ارائه مستندات نمی باشد. در صورت عدم تکمیل جدول ضمیمه، امتیاز شاخص صفر می گردد.	درصد	۴۰٫۰	۴۰٫۰	-	-	۲۵٫۰	۶۲٫۵
۲	ثبت اطلاعات فضاهای اداری در سامانه سادا(سا مانه اموال دستگاههای اجرایی)	نیاز به ارائه مستند نمی باشد.	درصد	۲۰٫۰	۸٫۰	-	-	۳٫۷	۴۶٫۰
۳	مدیریت سبز	مستندات قابل ارائه از سوی دستگاه: مستندات مربوطه به هریک از موارد خواسته شده در چک لیست ارزیابی شاخص. ارزیابی این شاخص توسط اداره کل حفاظت محیط زیست استان صورت می گیرد.	درصد	۳۰٫۰	۳۰٫۰	-	-	۲۲٫۰	۷۳٫۳

نمودار وضعیت ارزیابی عمومی در محور بهبود فضای کسب و کار و ارتقای بهره‌وری سطح نهایی

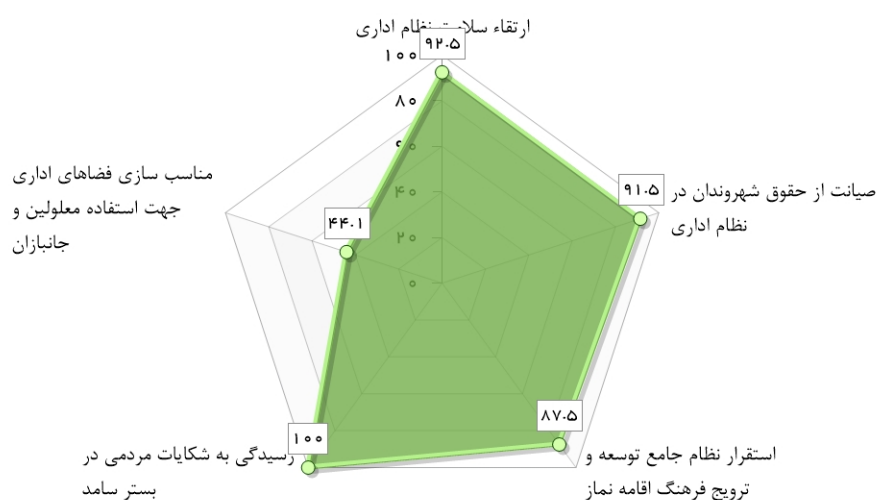


وضعیت شاخص بر اساس ارزیابی عمومی در محور ارتقا □ سلامت اداری، مسئولیت پذیری و پاسخگویی

ردیف	شاخص	توضیحات	واحد سنجش	سقف امتیاز	سقف امتیاز مصداق دار	هدف	عملکرد	امتیاز	درصد تحقق
۱	رتقا □ سلامت نظام اداری	مستندات قابل ارائه از سوی دستگاه: مستندات مرتبط با هر یک از زیرشاخص‌ها تکمیل و در سامانه به عنوان فایل ضمیمه پیوست شود. نحوه سنجش بر اساس چک لیست ارزیابی شاخص.	درصد	۴۰.۰	۴۰.۰	-	-	۳۷.۰	۹۲.۵
۲	صیانت از حقوق شهروندان در نظام اداری	مستندات قابل ارائه از سوی دستگاه: مستندات مرتبط با هر یک از زیرشاخص‌ها تکمیل و در سامانه به عنوان فایل ضمیمه پیوست شود. نحوه سنجش بر اساس چک لیست راهنمای ارزیابی شاخص.	درصد	۴۰.۰	۴۰.۰	-	-	۳۶.۶	۹۱.۵
۳	استقرار نظام جامع توسعه و ترویج فرهنگ اقامه نماز	ارزیابی این شاخص بر اساس گزارش‌های دریافتی از ستاد اقامه نماز صورت گرفته و نتایج ارزیابی توسط ستاد مذکور امتیازدهی خواهد شد. نیاز به ارائه مستند نمی‌باشد.	درصد	۲۰.۰	۲۰.۰	۱۰۰.۰	۸۷.۵	۱۷.۵	۸۷.۵
۴	رسیدگی به شکایات مردمی در بستر سامد	نیاز به ارائه مستند نمی‌باشد.	درصد	۲۰.۰	۲۰.۰	-	-	۲۰.۰	۱۰۰.۰

▲	۴۴.۱	۱۳.۲	-	-	۳۰.۰	۳۰.۰	درصد	نحوه سنجش بر اساس چک لیست ارزیابی شاخص ارزیابی این شاخص توسط اداره کل بهزیستی استان انجام خواهد گرفت. نیاز به ارائه مستند نمی باشد.	مناسب سازی فضاهای اداری جهت استفاده معلولین و جانبازان	۵
---	------	------	---	---	------	------	------	---	--	---

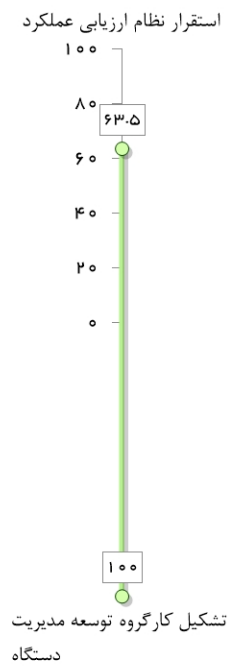
نمودار وضعیت ارزیابی عمومی در محور ارتقا □ سلامت اداری، مسئولیت پذیری و پاسخگویی سطح نهایی



وضعیت شاخص بر اساس ارزیابی عمومی در محور استقرار نظام مدیریت عملکرد

ردیف	شاخص	توضیحات	واحد سنجش	سقف امتیاز	سقف امتیاز مصداق دار	هدف	عملکرد	امتیاز	درصد تحقق
۱	استقرار نظام ارزیابی عملکرد	مستندات قابل ارائه از سوی دستگاه: مستندات مرتبط با هر یک از زیرشاخص ها تکمیل و در سامانه به عنوان فایل ضمیمه پیوست شود.	درصد	۸۰.۰	۸۰.۰	-	-	۵۰.۸	۶۳.۵
۲	تشکیل کارگروه توسعه مدیریت دستگاه		درصد	۲۰.۰	۲۰.۰	-	-	۲۰.۰	۱۰۰.۰

نمودار وضعیت ارزیابی عمومی در محور استقرار نظام مدیریت عملکرد سطح نهایی

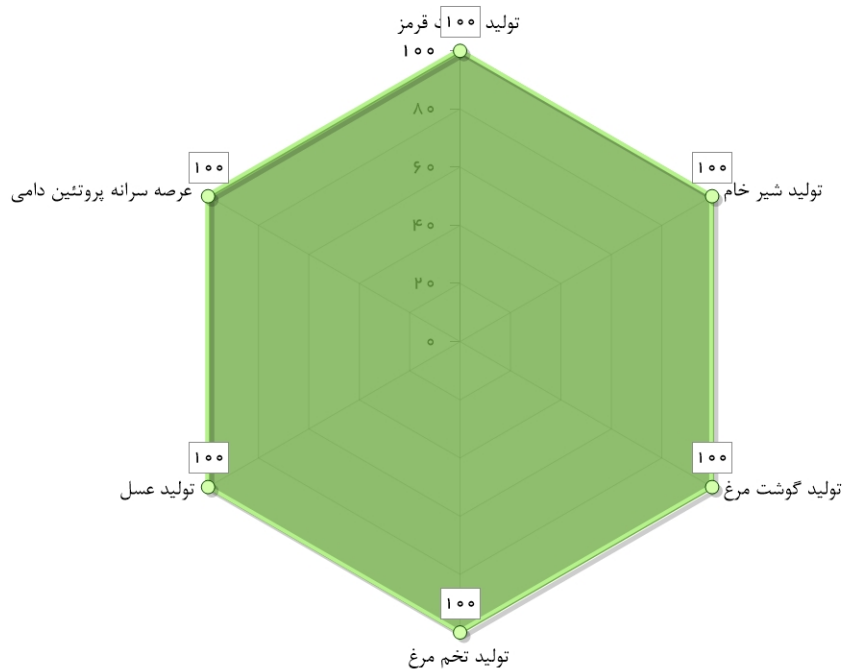


وضعیت شاخص بر اساس ارزیابی اختصاصی سطح نهایی

وضعیت شاخص بر اساس ارزیابی اختصاصی در محور امور دام

ردیف	شاخص	توضیحات	واحد سنجش	سقف امتیاز	سقف امتیاز مصداق دار	هدف	عملکرد	امتیاز	درصد تحقق
۱	تولید گوشت قرمز	اسناد برنامه توسعه کشور	هزار تن	۵۰۰	۵۰۰	۴۴.۹	۶۸.۹	۵۰.۰	۱۰۰.۰
۲	تولید شیر خام	اسناد برنامه توسعه کشور	هزار تن	۵۰۰	۵۰۰	۱۲۴۲.۱	۱۳۷۰.۶	۵۰.۰	۱۰۰.۰
۳	تولید گوشت مرغ	اسناد برنامه توسعه کشور	هزار تن	۵۰۰	۵۰۰	۱۸۹.۹	۱۹۵.۱	۵۰.۰	۱۰۰.۰
۴	تولید تخم مرغ	اسناد برنامه توسعه کشور	هزار تن	۵۰۰	۵۰۰	۹۴.۰	۱۰۲.۰	۵۰.۰	۱۰۰.۰
۵	تولید عسل	برنامه جامع ۱۰ ساله	هزار تن	۴۰.۰	۴۰.۰	۳.۴	۴.۰	۴۰.۰	۱۰۰.۰
۶	عرصه سرانه پروتئین دامی	سیاست های کلی بخش کشاورزی	گرم در روز	۱۰۰	۱۰۰	۸.۰	۲۸.۴	۱۰.۰	۱۰۰.۰

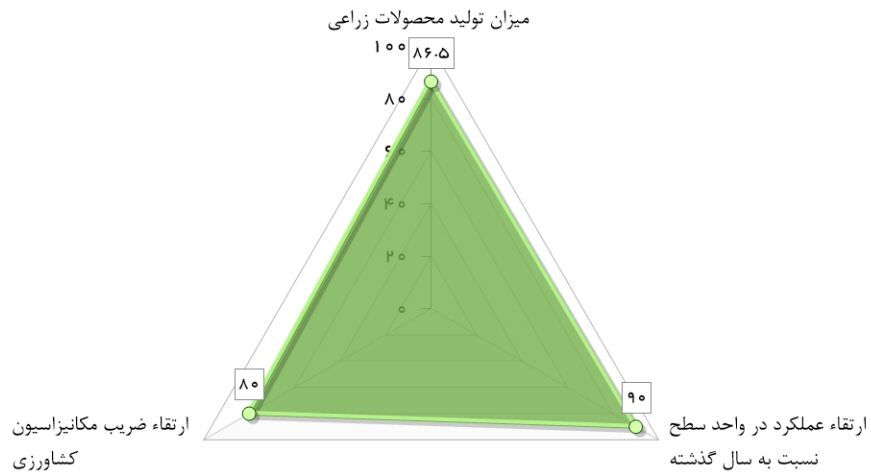
نمودار وضعیت ارزیابی عمومی در محور امور دام سطح نهایی



وضعیت شاخص بر اساس ارزیابی اختصاصی در محور زراعت

ردیف	شاخص	توضیحات	واحد سنجش	سقف امتیاز	سقف امتیاز مصداق دار	هدف	عملکرد	امتیاز	درصد تحقق
۱	میزان تولید محصولات زراعی	اسناد برنامه توسعه کشور	میلیون تن	۹۰.۰	۹۰.۰	۲.۹	۲.۵	۷۷.۹	۸۶.۵
۲	ارتقا عملکرد در واحد سطح نسبت به سال گذشته	سیاست های کلی اقتصاد مقاومتی	درصد	۱۰۰	۱۰۰	۵.۰	۴.۵	۹.۰	۹۰.۰
۳	تقا ضریب مکانیزاسیون کشاورزی	اسناد برنامه توسعه کشور	اسب بخار در هکتار	۵۰.۰	۵۰.۰	۰.۲	۰.۱	۴۰.۰	۸۰.۰

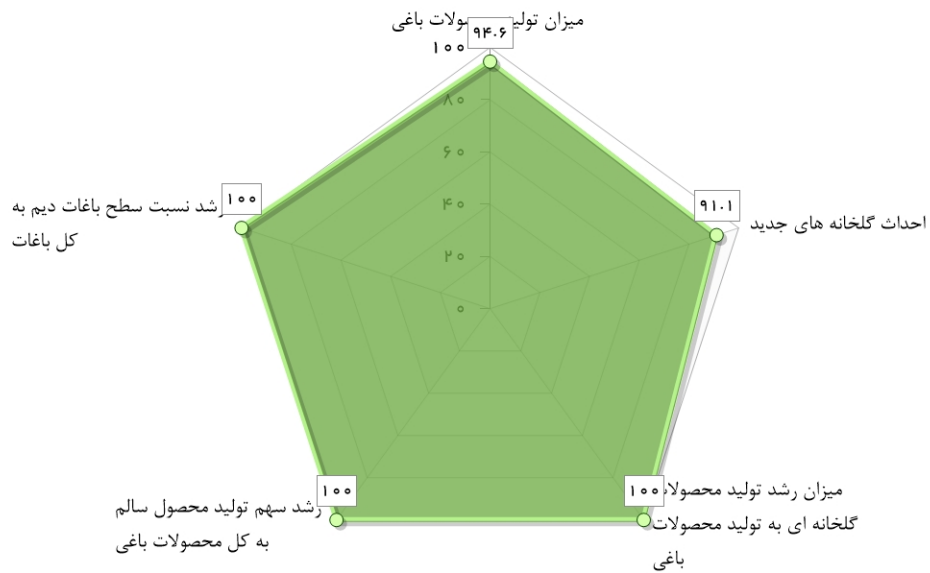
نمودار وضعیت ارزیابی عمومی در محور محور زراعت سطح نهایی



وضعیت شاخص بر اساس ارزیابی اختصاصی در محور محور باغبانی

ردیف	شاخص	توضیحات	واحد سنجش	سقف امتیاز	سقف امتیاز مصداق دار	هدف	عملکرد	امتیاز	درصد تحقق
۱	میزان تولید محصولات باغی	اسناد برنامه توسعه کشور	میلیون تن	۸۰.۰	۸۰.۰	۰.۵	۰.۵	۷۵.۷	۹۴.۶
۲	احداث گلخانه های جدید	اسناد برنامه توسعه کشور	هکتار	۲۵.۰	۲۵.۰	۱۷۰.۰	۱۵۴.۹	۲۲.۸	۹۱.۱
۳	میزان رشد تولید محصولات گلخانه ای به تولید محصولات باغی	اسناد برنامه توسعه کشور	درصد	۲۵.۰	۲۵.۰	۱۵.۰	۵۱.۹	۲۵.۰	۱۰۰.۰
۴	رشد سهم تولید محصول سالم به کل محصولات باغی	اسناد برنامه توسعه کشور	درصد	۱۰.۰	۱۰.۰	۵.۰	۲۶.۹	۱۰.۰	۱۰۰.۰
۵	رشد نسبت سطح باغات دیم به کل باغات	شرح وظایف	درصد	۱۰.۰	۱۰.۰	۲۵.۰	۴۵.۴	۱۰.۰	۱۰۰.۰

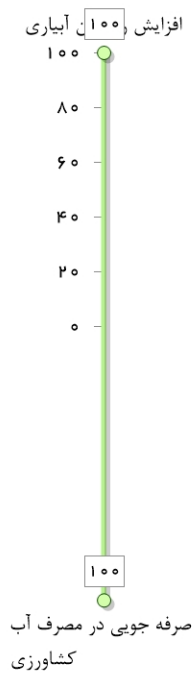
نمودار وضعیت ارزیابی عمومی در محور محور باغبانی سطح نهایی



وضعیت شاخص بر اساس ارزیابی اختصاصی در محور محور آب و خاک

ردیف	شاخص	توضیحات	واحد سنجش	سقف امتیاز	سقف امتیاز مصداق دار	هدف	عملکرد	امتیاز	درصد تحقق
۱	افزایش راندمان آبیاری	اسناد برنامه توسعه کشور	درصد	۶۰.۰	۶۰.۰	۰.۰	۰.۰	۶۰.۰	۱۰۰.۰
۲	صرفه جویی در مصرف آب کشاورزی	اسناد برنامه توسعه کشور	میلیون متر مکعب	۴۰.۰	۴۰.۰	۲۳.۰	۲۳.۰	۴۰.۰	۱۰۰.۰

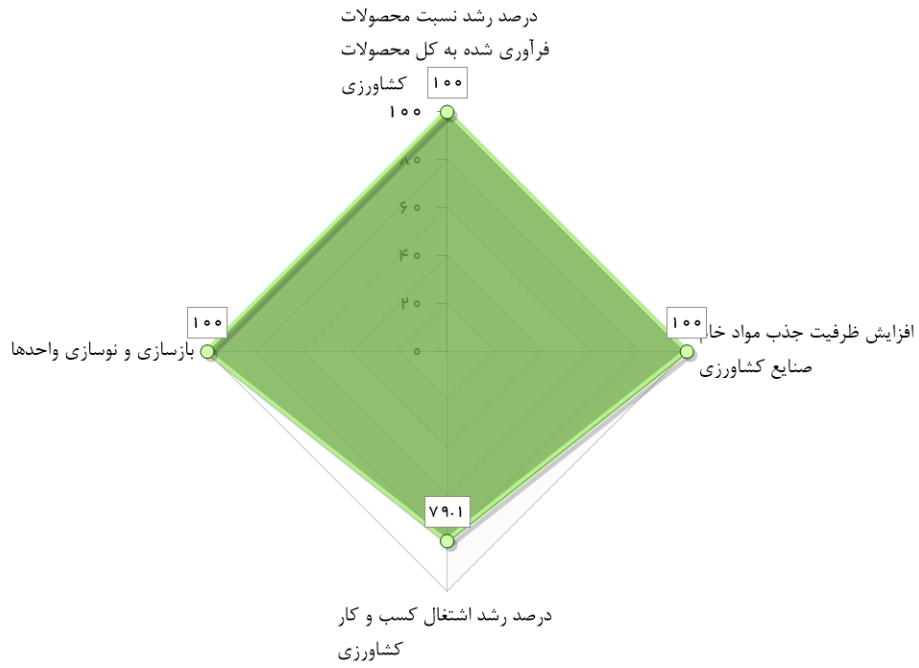
نمودار وضعیت ارزیابی عمومی در محور محور آب و خاک سطح نهایی



وضعیت شاخص بر اساس ارزیابی اختصاصی در محور محور بازرگانی و صنایع

ردیف	شاخص	توضیحات	واحد سنجش	سقف امتیاز	سقف امتیاز مصداق دار	هدف	عملکرد	امتیاز	درصد تحقق
۱	درصد رشد نسبت محصولات فرآوری شده به کل محصولات کشاورزی	سیاستهای کلی بخش کشاورزی	درصد	۱۰۰	۱۰۰	۱۱۰	۱۱۰	۱۰۰	۱۰۰.۰
۲	افزایش ظرفیت جذب مواد خام صنایع کشاورزی	اهداف برنامه اجرائی حوزه بازرگانی و صنایع کشاورزی	هزارتن	۳۰۰	۳۰۰	۱۱۸۸	۲۹۷.۱	۳۰۰	۱۰۰.۰
۳	درصد رشد اشتغال کسب و کار کشاورزی	سیاست های کلی اشتغال	درصد	۱۰۰	۱۰۰	۱۲۰	۹۵	۷۰.۹	۷۹.۱
۴	بازسازی و نوسازی واحدها	اهداف برنامه اجرائی حوزه بازرگانی و صنایع کشاورزی	کارگاه	۳۰۰	۳۰۰	۴۰	۴۰	۳۰۰	۱۰۰.۰

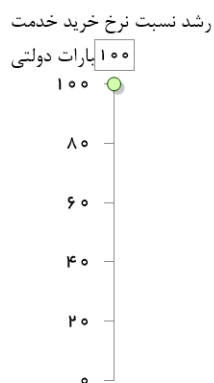
نمودار وضعیت ارزیابی عمومی در محور محور بازرگانی و صنایع سطح نهایی



وضعیت شاخص بر اساس ارزیابی اختصاصی در محور توسعه مدیریت و منابع

ردیف	شاخص	توضیحات	واحد سنجش	سقف امتیاز	سقف امتیاز مصداق دار	هدف	عملکرد	امتیاز	درصد تحقق
۱	رشد نسبت نرخ خرید خدمت به اعتبارات دولتی	سیاست های کلی اصل ۴۴ قانون اساسی و قانون افزایش بهره وری	درصد	۱۵.۰	۱۵.۰	۱۰.۰	۱۶.۳	۱۵.۰	۱۰۰.۰

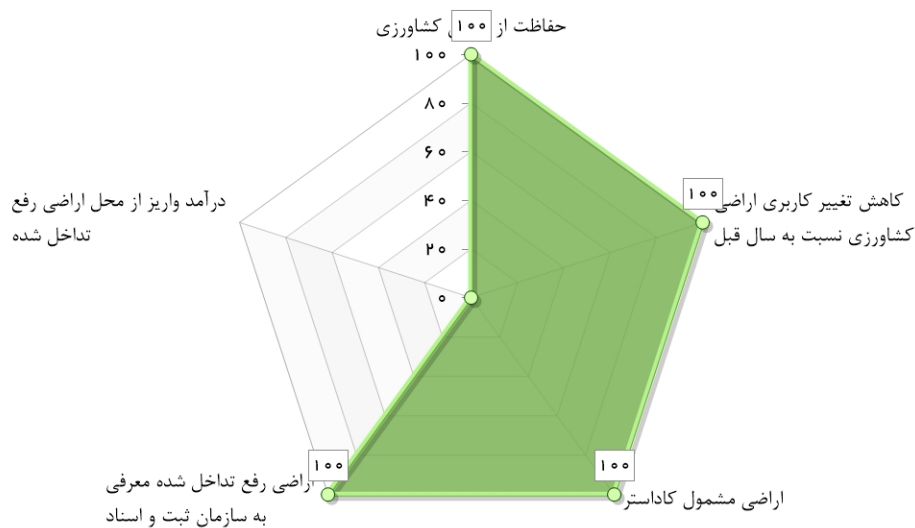
نمودار وضعیت ارزیابی عمومی در محور توسعه مدیریت و منابع سطح نهایی



وضعیت شاخص بر اساس ارزیابی اختصاصی در محور امور اراضی

ردیف	شاخص	توضیحات	واحد سنجش	سقف امتیاز	سقف امتیاز مصداق دار	هدف	عملکرد	امتیاز	درصد تحقق
۱	حفاظت از اراضی کشاورزی	اساسنامه سازمان	میلیون هکتار	۱۰۰	۱۰۰	۰.۴	۰.۵	۱۰۰	●
۲	کاهش تغییر کاربری اراضی کشاورزی نسبت به سال قبل	اساسنامه سازمان	درصد	۱۰۰	۱۰۰	۲۰	۲۰	۱۰۰	●
۳	اراضی مشمول کاداستر	سیاستهای کلی اقتصاد مقاومتی	هکتار	۱۰۰	۱۰۰	۷۷۷۵۰	۹۰۶۰۰	۱۰۰	●
۴	اراضی رفع تداخل شده معرفی به سازمان ثبت و اسناد	قانون افزایش بهره وری بخش کشاورزی و منابع طبیعی قانون رفع موانع تولید	هکتار	۱۰۰	۱۰۰	۲۱۱۲۰	۲۸۰۰۰	۱۰۰	●
۵	درآمد واريز از محل اراضی رفع تداخل شده	قانون افزایش بهره وری بخش کشاورزی و منابع طبیعی قانون رفع موانع تولید	میلیون ریال	۱۰۰	۱۰۰	۶۰۰۰	۰	۰	▲

نمودار وضعیت ارزیابی عمومی در محور امور اراضی سطح نهایی

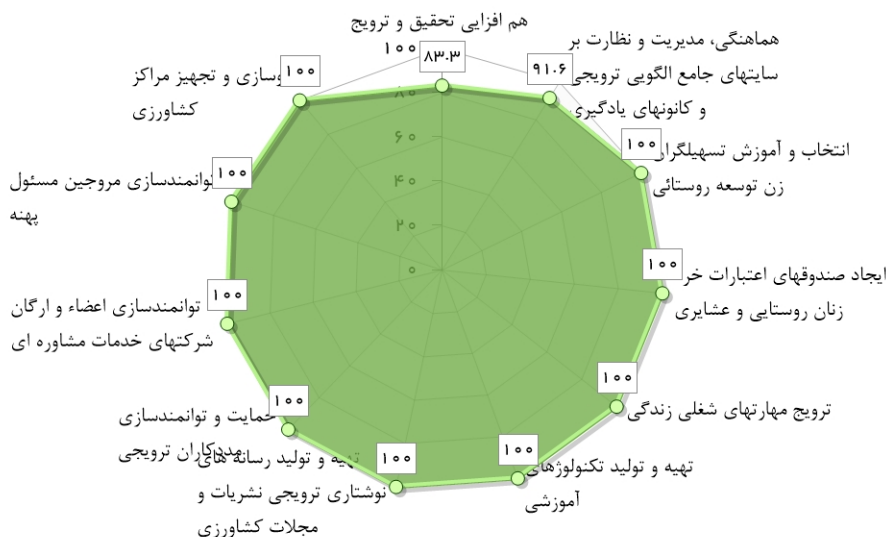


وضعیت شاخص بر اساس ارزیابی اختصاصی در محور ترویج

ردیف	شاخص	توضیحات	واحد سنجش	سقف امتیاز	سقف امتیاز مصداق دار	هدف	عملکرد	امتیاز	درصد تحقق
۱	هم افزایی تحقیق و ترویج	سند ملی ششم توسعه و بخشنامه شماره ۱۷۸۳۹ / ۰۲۰ وزیر	مورد	۵۰	۵۰	۶۰	۵۰	۴۲	۸۳.۳
۲	هماهنگی، مدیریت و نظارت بر سایتهای جامع الگویی ترویجی و کانونهای یادگیری	سند ملی ششم توسعه و بخشنامه شماره ۱۷۸۳۹ / ۰۲۰ وزیر	مورد	۵۰	۵۰	۶۰	۵۵	۴۶	۹۱.۶
۳	انتخاب و آموزش تسهیلاتگران زن توسعه روستائی	سند ملی ششم توسعه و بخشنامه شماره ۱۷۸۳۹ / ۰۲۰ وزیر	نفر روز	۵۰	۵۰	۷۴۰	۹۱۴۰	۵۰	۱۰۰.۰
۴	ایجاد صندوقهای اعتبارات خرد زنان روستائی و عشایری	سند ملی ششم توسعه و بخشنامه شماره ۱۷۸۳۹ / ۰۲۰ وزیر	مورد	۵۰	۵۰	۲۱۰	۲۴۰	۵۰	۱۰۰.۰
۵	ترویج مهارتهای شغلی زندگی	سند ملی ششم توسعه و بخشنامه شماره ۱۷۸۳۹ / ۰۲۰ وزیر	نفر روز	۵۰	۵۰	۳۷۸۰	۱۳۱۰۳۰	۵۰	۱۰۰.۰
۶	تهیه و تولید تکنولوژیهای آموزشی	سند ملی ششم توسعه و بخشنامه شماره ۱۷۸۳۹ / ۰۲۰ وزیر	عنوان	۵۰	۵۰	۶۲۰	۲۲۶۰	۵۰	۱۰۰.۰
۷	تهیه و تولید رسانه های نوشتاری ترویجی نشریات و مجلات کشاورزی	سند ملی ششم توسعه و بخشنامه شماره ۱۷۸۳۹ / ۰۲۰ وزیر	عنوان	۵۰	۵۰	۳۰	۲۴۳۰	۵۰	۱۰۰.۰
۸	حمایت و توانمندسازی مددکاران ترویجی	سند ملی ششم توسعه و بخشنامه شماره ۱۷۸۳۹ / ۰۲۰ وزیر	نفر روز	۵۰	۵۰	۲۹۴۰	۴۲۴۰۰	۵۰	۱۰۰.۰

●	۱۰۰۰	۵۰	۱۲۷۱۰	۳۲۷۰	۵۰	۵۰	نفر روز	ماده ۸ مصوبه ۸۳/۱۲/۲۵ مجلس شورای اسلامی	توانمندسازی اعضا و ارگان شرکتهای خدمات مشاوره ای	۹
●	۱۰۰۰	۵۰	۱۵۰۸۴۰	۱۵۵۱۰	۵۰	۵۰	نفر روز	بخشنامه شماره ۰۲۰ /۱۷۸۳۹	توانمندسازی مروجین مسئول پهنه	۱۰
●	۱۰۰۰	۵۰	۴۶۰	۲۸۰	۵۰	۵۰	مرکز	سند ملی برنامه ششم توسعه	نوسازی و تجهیز مراکز کشاورزی	۱۱

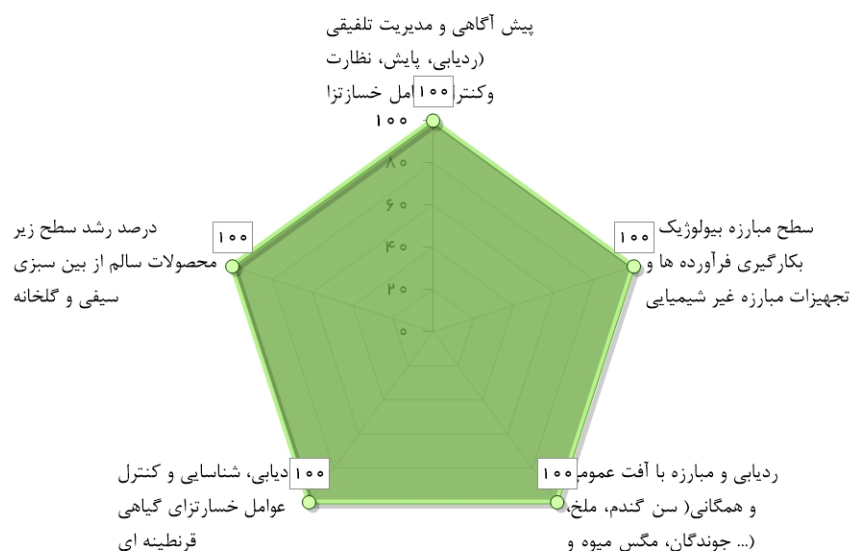
نمودار وضعیت ارزیابی عمومی در محور محور ترویج سطح نهایی



وضعیت شاخص بر اساس ارزیابی اختصاصی در محور حفظ نباتات

ردیف	شاخص	توضیحات	واحد سنجش	سقف امتیاز	سقف امتیاز مصداق دار	هدف	عملکرد	امتیاز	درصد تحقق
۱	پیش آگاهی و مدیریت تلفیقی (ردیابی، پایش، نظارت و کنترل) عوامل خسارتزا	شرح وظایف سازمان	هزار هکتار	۲۰۰	۲۰۰	۳۶۷۰	۳۸۲.۲	۲۰۰	۱۰۰۰
۲	سطح مبارزه بیولوژیک و بکارگیری فرآورده ها و تجهیزات مبارزه غیر شیمیایی	شرح وظایف سازمان	هزار هکتار	۱۰۰	۱۰۰	۵۱۰	۵۲.۱	۱۰۰	۱۰۰۰
۳	ردیابی و مبارزه با آفت عمومی و همگانی (سن گندم، ملخ، چونندگان، مگس میوه و ...)	شرح وظایف سازمان	هزار هکتار	۱۰۰	۱۰۰	۳۰۰۰	۳۰۰.۴	۱۰۰	۱۰۰۰
۴	ردیابی، شناسایی و کنترل عوامل خسارتزای گیاهی قرنطینه ای	شرح وظایف سازمان	هزار هکتار	۲۰۰	۲۰۰	۷۲.۷	۷۴.۳	۲۰۰	۱۰۰۰
۵	درصد رشد سطح زیر محصولات سالم از بین سبزی سیفی و گلخانه	سیاست های کلی اقتصاد مقاومتی و سیاستهای کلی	درصد	۱۰۰	۱۰۰	۱۱.۲	۶۸۲.۸	۱۰۰	۱۰۰۰

نمودار وضعیت ارزیابی عمومی در محور حفظ نباتات سطح نهایی



وضعیت شاخص بر اساس ارزیابی اختصاصی در محور شیلات

ردیف	شاخص	توضیحات	واحد سنجش	سقف امتیاز	سقف امتیاز مصدق دار	هدف	عملکرد	امتیاز	درصد تحقق
۱	سرانه مصرف آبزیان	سیاست‌های کلی بخش کشاورزی سیاست‌های کلی اصلاح الگوی مصرف و بند ۷ سیاست های کلی	کیلوگرم در سال	۲۰۰	۲۰۰	۱۰۶	۱۰۷	۲۰۰	۱۰۰۰
۲	میزان اشتغال در زیربخش شیلات (مستقیم)	اسناد برنامه توسعه کشور	نفر	۲۰۰	۲۰۰	۳۷۹۳۰	۴۲۶۱۰	۲۰۰	۱۰۰۰
۳	میزان تولید آبزیان پرورشی	سند برنامه توسعه کشور - جدول شماره ۷ ماده ۳۱ برنامه ششم توسعه - بند های ۶ و ۷ سیاست ها	تن	۲۰۰	۲۰۰	۶۰۸۲۰	۹۳۵۳۰	۲۰۰	۱۰۰۰
۴	میزان تولید ماهیان زینتی	اسناد برنامه توسعه کشور	هزار قطعه	۲۰۰	۲۰۰	۶۰۰۹۸۰	۶۷۰۰۰۰	۲۰۰	۱۰۰۰

نمودار وضعیت ارزیابی عمومی در محور شیلات سطح نهایی

